

Řepka MATIF	21.02.2022	25.02.2022	Změna	Nejnižší	Nejvyšší	Měna
květen 2022	701,75	726,25	+24,50	716,75	803,75	EUR / t
srpen 2022	620,25	636,25	+16,00	629	728	EUR / t
listopad 2022	619,25	632,5	+13,25	627,5	724,75	EUR / t
únor 2023	616,75	628,5	+11,75	624,75	721	EUR / t
květen 2023	614,25	625,5	+11,25	619,5	725,5	EUR / t

NYSE Liffe Market: Paris, Clearing House:LCH.Clearnet

[zobrazit graf na: www](#)

Sojový šrot Rotterdam	21.02.2022	25.02.2022	Změna	Nejnižší	Nejvyšší	Měna
březen 2022	0	0	+0,00	0	0	USD / t
duben 2022	566	581	+15,00	562	615	USD / t
květen 2022	564	580	+16,00	560	610	USD / t
červen 2022 - červenec 2022	554	576	+22,00	576	576	USD / t
srpen 2022 - říjen 2022	554	572	+18,00	572	572	USD / t

NL Soymeal HP, FOB Rotterdam

[zobrazit graf na: www](#)

Řepkový šrot Rhine	21.02.2022	25.02.2022	Změna	Nejnižší	Nejvyšší	Měna
duben 2022	368	415	+47,00	415	415	EUR / t
květen 2022 - červenec 2022	357	400	+43,00	359	400	EUR / t
srpen 2022 - říjen 2022	285	315	+30,00	287	387	EUR / t
listopad 2022 - leden 2022	286	313	+27,00	286	387	EUR / t
únor 2023 - duben 2023	286	313	+27,00	286	387	EUR / t

Rapemeal, LWR Rhine

[zobrazit graf na: www](#)

Pšenice krmná	21.02.2022	25.02.2022	Změna	Nejnižší	Nejvyšší	Měna
březen 2022	220,9	243,75	+22,85	220,9	243,75	GBP / t
květen 2022	222,5	234	+11,50	223	260	GBP / t
červenec 2022	216	237,4	+21,40	216	237,4	GBP / t
listopad 2022	204	208	+4,00	205,5	239	GBP / t
leden 2023	205,25	225,5	+20,25	205,25	225,5	GBP / t

London; LIFFE

[zobrazit graf na: www](#)

Pšenice potravinářská	21.02.2022	25.02.2022	Změna	Nejnižší	Nejvyšší	Měna
březen 2022	272	291,25	+19,25	274	338,75	EUR / t
květen 2022	275,75	291	+15,25	278,75	336	EUR / t
září 2022	262,75	270,25	+7,50	265,25	318,5	EUR / t
prosinec 2022	262,75	270	+7,25	265,25	317,25	EUR / t
březen 2023	263,25	268,25	+5,00	265,25	316,75	EUR / t

NYSE Liffe Market: Paris, Clearing House:LCH.Clearnet

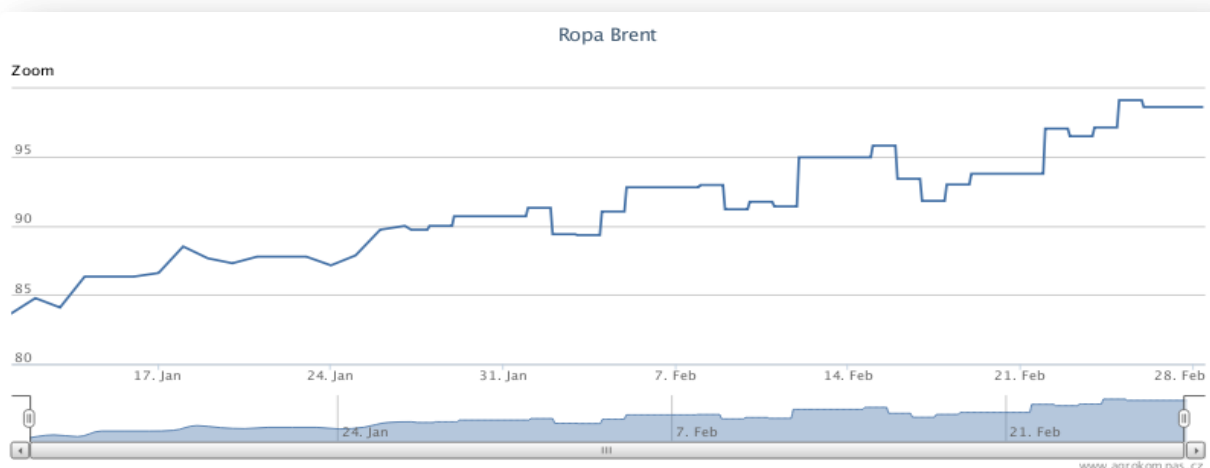
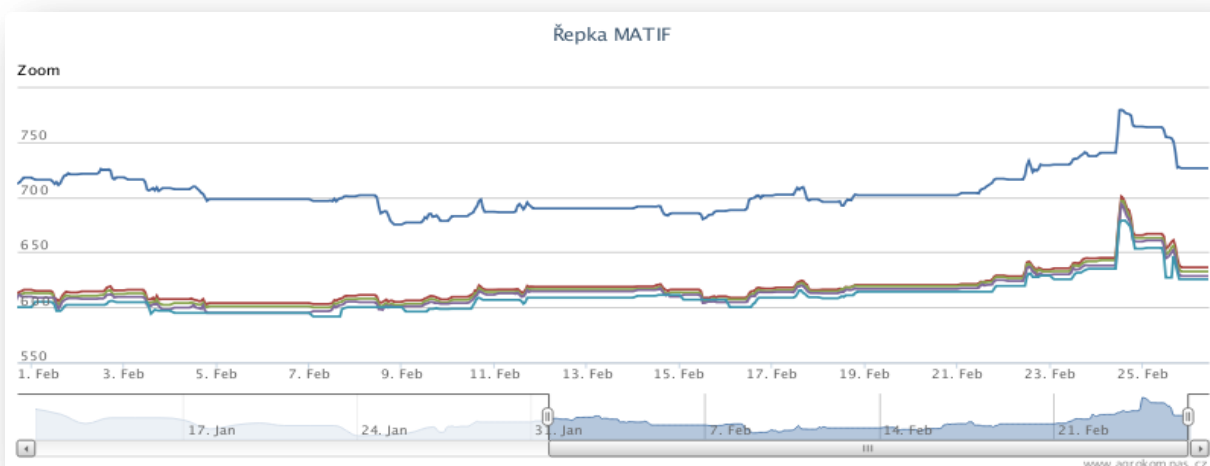
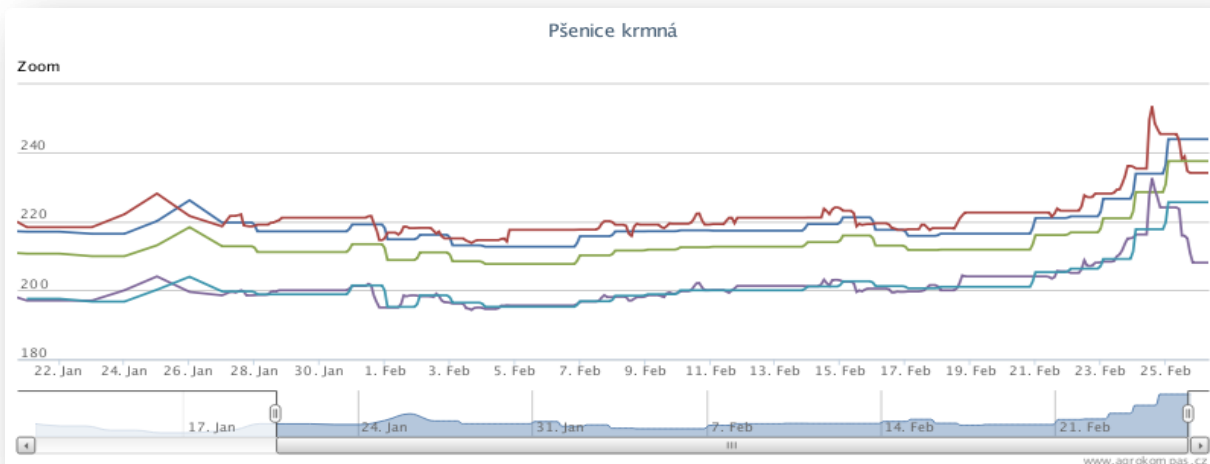
[zobrazit graf na: www](#)

Kukuřice	21.02.2022	25.02.2022	Změna	Nejnižší	Nejvyšší	Měna
březen 2022	253,75	290	+36,25	257,25	303	EUR / t
červen 2022	255	267,5	+12,50	258	298	EUR / t
srpen 2022	256,75	268,5	+11,75	259	300	EUR / t
listopad 2022	236,25	236	-0,25	235,5	275,25	EUR / t
březen 2023	238,5	243	+4,50	238,5	273,5	EUR / t

NYSE Liffe Market: Paris, Clearing House:LCH.Clearnet

[zobrazit graf na: www](#)

Ostatní	21.02.2022	25.02.2022	Změna	Nejnižší	Nejvyšší	Měna
Řepkový olej	1470	1660	+190,00	1485	1690	EUR / t
CZK/EUR	24,298	24,722	+0,42	24,38	25,08	EUR / t
CZK/USD	21,465	21,942	+0,48	21,56	22,45	EUR / t
CZK/GBP	29,171	29,413	+0,24	29,32	30,07	EUR / t
USD/EUR	1,132	1,127	-0,00	1,12	1,14	EUR / t
Ropa Brent	93,75	98,57	+4,82	96,46	99,06	USD/barel



Informace o dění na trhu dostupné zde:

https://www.agrokom pas. cz/agro_ novinky

Průměrné ceny obilovin a olejnin

komodita	20.02.2022	13.02.2022	týd. změna	jednotka
Pšenice potravinářská	1 260	1 268	-0,6%	zl/tuna
Pšenice krmná	1 229	1 248	-1,5%	zl/tuna
Žito potravinářské	1 079	1 120	-3,6%	zl/tuna
Žito krmné	1 021	1 023	-0,2%	zl/tuna
Ječmen potravinářský	1 054	1 132	-6,9%	zl/tuna
Ječmen krmný	1 126	1 128	-0,2%	zl/tuna
Ječmen sladovnický	1 252	1 358	-7,8%	zl/tuna
Kukuřice	1 097	1 093	0,3%	zl/tuna
Oves potravina	1 029	1 077	-4,4%	zl/tuna
Oves krmný	919	941	-2,3%	zl/tuna
Tritikále krmivo	1 122	1 147	-2,2%	zl/tuna
komodita	20.02.2022	13.02.2022	týd. změna	jednotka
Řepka	3 104	3 190	-2,7%	zl/tuna
Řepkový raf. olej	6 373	6 317	0,9%	zl/tuna
Řepkový olej sur.	7 420	7 422	0,0%	zl/tuna
Řepkový šrot	1 357	1 335	1,6%	zl/tuna

Průměrné ceny vepřové, hovězí, drůbeží

Vepřové	20.02.2022	13.02.2022	týd. změna	jednotka
jakost S	5 557	5 568	-0,2%	zl/tuna
jakost E	5 467	5 465	0,0%	zl/tuna
jakost U	5 128	5 119	0,2%	zl/tuna
jakost R	4 767	4 760	0,2%	zl/tuna
jakost O	3 779	3 863	-2,2%	zl/tuna
jakost P	*	*	*	zl/tuna
S-P celkem	5 456	5 458	0,0%	zl/tuna
Průměrné ceny netto (bez DPH) , podle klasifikace SEUROP po porážce chlazené				
Drůbeží	20.02.2022	13.02.2022	týd. změna	jednotka
kuře typ brojler	4 585	4 553	0,0%	zl/tuna
krůta (samec)	6 723	6 636	1,3%	zl/tuna
krůta (samice)	6 706	6 639	1,0%	zl/tuna
Hovězí 20.2.2022	živá hmotnost	týd. změna		
mladý býk (A)	10,57 zl/kg	1	%	
býk (B)	10,5 zl/kg	0,7	%	
volek (C)	- zl/kg	-	%	
kráva (D)	8,15 zl/kg	1,8	%	
jalovice (E)	9,98 zl/kg	2,3	%	
Průměrné ceny netto (bez DPH) , zaplacená dodavatelům, dle klasifikace SEUROP				

pozn. Kurz ČNB CZK/PLN k 29.11.2021 byl 5,460 PLN

Zdroj: Ministerstwo Rolnictwa i Rozwoju Wsi, Departament Rynków Rolnych

komodita	cena	změna za týden	změna za rok	jednotka
Máslo	595	0,2%	66%	EUR/100kg
SMP	363	0,8%	54%	EUR/100kg
WMP	453	1,2%	55%	EUR/100kg
Cheddar	362	0,1%	18%	EUR/100kg
Eidam	430	0,9%	37%	EUR/100kg
Gouda	417	1,1%	31%	EUR/100kg
Ementál	504	0,4%	3%	EUR/100kg
Sušená syrovátka	129	1,2%	47%	EUR/100kg

zdroj: <https://ec.europa.eu/>

na závěr:

